

Forbedringssystemet og Avviksmeldinger på mobil og nettbrett

Hent opp siden www.karmoy.kommune.no på mobilen.



Helt nederst på siden finner man Snarveier.



Her trykker man på Ansattweb

Ansattweb ser slik ut når du kommer til denne siden.



Ansattweb

Grunnkurs i Klarspråk

Målgruppen for kurset er ansatte som jevnlig utarbeider skriftlig materiell til innbyggere eller brukere – og som har behov for grunnleggende kompetanse i bruken av et klart og...

[Les mer >](#)

Sist oppdatert 6. februar 2019 11:59

Kurs i HMS-kartlegging og vurdering av risikoer i arbeidsmiljøet


Scroll nedover siden til dere kommer til en «boks» som heter Forbedringsarbeid.



Her trykker man på Forbedringssystemet.

Da får man opp ny side som heter Forbedringssystemet.

Chess Wi-Fi 89% 09:51

 KARMØY KOMMUNE Meny

Forbedringssystemet

Sist oppdatert 8. februar 2019 15:52

Følg linken under for å komme til forbedringssystemet.

[Trykk her for å komme til forbedringssystemet](#)

Systemet er under utvikling, men vi ønsker tilbakemelding om hvordan systemet oppleves, så si ifra dersom du ser forbedringsmuligheter. Meld det som et forbedringsforslag i systemet eller send en mail til: ban01@karmoy.kommune.no så skal vi se på det..

For å komme til KF Kvalitetsstyring (tidligere kvalitetssystemet), [trykk HER](#).

Trykk på linken
Trykk for å komme til
forbedringssystemet

Du vil nå få opp en side for pålogging.

Chess Wi-Fi 91% 08:44

://kksts.karmoy.kommune.no

Logg på

https://kksts.karmoy.kommune.no krever brukernavn og passord.

Brukernavn

Passord

AVBRYT **LOGG PÅ**

Brukernavn: initialene du bruker når du logger deg på citrix evt din kommunale e-post adresse

Passord: Det du bruker når du logger deg på serveren på jobb.

Da kommer du inn i det nye forbedringssystemet.



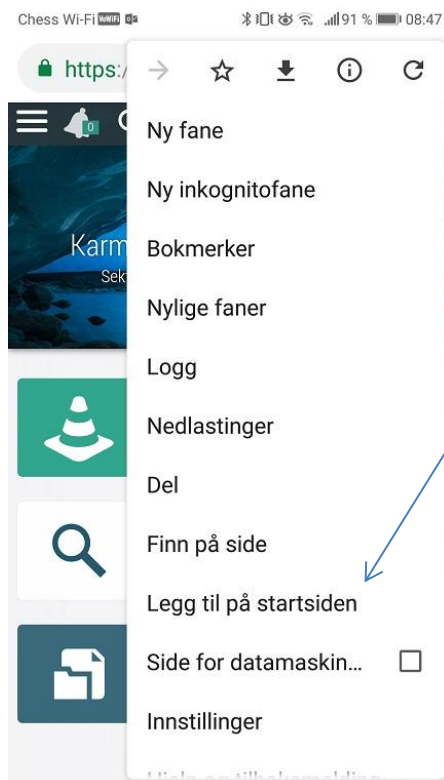
Her vil du kunne melde avvik, søke i dokumenter og finne oversikt over prosedyrer m.m.

Hvordan få lagt dette som «ikon» på mobil/nettbrett.

Androide

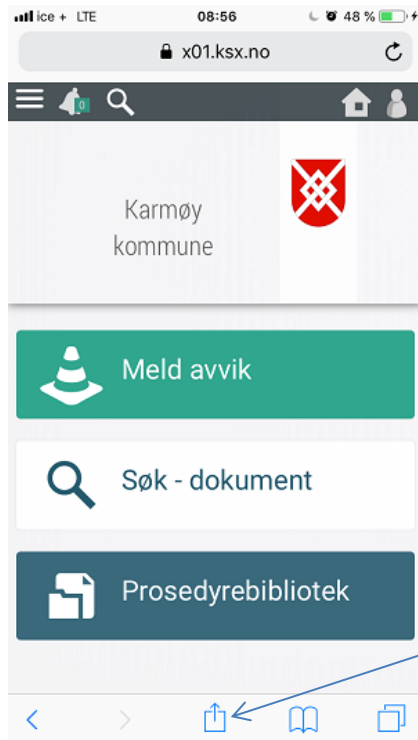


Trykk på de tre prikkene til høyre på toppen av skjermen




Bruk valget Legg til på startsidan

Iphone



Trykk på knappen nederst i midten.



Trykk på knappen Legg til på Hjem-skjerm. Da skal denne legge seg som et ikon på skjermen din.